

Índice

Dados da Empresa

Composição do Capital	1
-----------------------	---

DFs Individuais

Balanço Patrimonial Ativo	2
Balanço Patrimonial Passivo	3
Demonstração do Resultado	4
Demonstração do Resultado Abrangente	6
Demonstração do Fluxo de Caixa (Método Indireto)	7

Demonstração das Mutações do Patrimônio Líquido

DMPL - 01/01/2023 à 30/06/2023	8
DMPL - 01/01/2022 à 30/06/2022	9
Demonstração de Valor Adicionado	10
Comentário do Desempenho	11
Notas Explicativas	13

Pareceres e Declarações

Relatório da Revisão Especial - Sem Ressalva	26
Declaração dos Diretores sobre as Demonstrações Financeiras	27
Declaração dos Diretores sobre o Relatório do Auditor Independente	28

Dados da Empresa / Composição do Capital

Número de Ações (Unidades)	Trimestre Atual 30/06/2023
Do Capital Integralizado	
Ordinárias	1.218.041
Preferenciais	0
Total	1.218.041
Em Tesouraria	
Ordinárias	0
Preferenciais	0
Total	0

**DFs Individuais / Balanço Patrimonial Ativo****(Reais Mil)**

<b>Código da Conta</b>	<b>Descrição da Conta</b>	<b>Trimestre Atual 30/06/2023</b>	<b>Exercício Anterior 31/12/2022</b>
1	Ativo Total	3.106.399	3.095.152
1.01	Ativo Circulante	362.016	307.174
1.01.01	Caixa e Equivalentes de Caixa	82.350	77.102
1.01.03	Contas a Receber	71.175	36.706
1.01.03.01	Clientes	71.175	36.706
1.01.04	Estoques	176.782	126.300
1.01.06	Tributos a Recuperar	21.542	43.031
1.01.06.01	Tributos Correntes a Recuperar	21.542	43.031
1.01.06.01.01	Crédito de imposto de renda e contribuição social	14.514	39.284
1.01.06.01.02	Outros créditos fiscais a recuperar	7.028	3.747
1.01.08	Outros Ativos Circulantes	10.167	24.035
1.01.08.03	Outros	10.167	24.035
1.02	Ativo Não Circulante	2.744.383	2.787.978
1.02.01	Ativo Realizável a Longo Prazo	174.351	150.125
1.02.01.07	Tributos Diferidos	67.626	33.799
1.02.01.07.01	Imposto de renda e contribuição social diferidos	67.626	33.799
1.02.01.10	Outros Ativos Não Circulantes	106.725	116.326
1.02.01.10.03	Depósitos vinculados	103.353	111.331
1.02.01.10.04	Crédito de imposto de renda e contribuição social	1.879	1.879
1.02.01.10.05	Outros créditos fiscais a recuperar	1.369	2.988
1.02.01.10.07	Outros ativos não circulantes	124	128
1.02.03	Imobilizado	2.565.150	2.632.897
1.02.03.01	Imobilizado em Operação	2.545.883	2.616.812
1.02.03.02	Direito de Uso em Arrendamento	19	42
1.02.03.03	Imobilizado em Andamento	19.248	16.043
1.02.04	Intangível	4.882	4.956
1.02.04.01	Intangíveis	4.882	4.956

**DFs Individuais / Balanço Patrimonial Passivo****(Reais Mil)**

<b>Código da Conta</b>	<b>Descrição da Conta</b>	<b>Trimestre Atual 30/06/2023</b>	<b>Exercício Anterior 31/12/2022</b>
2	Passivo Total	3.106.399	3.095.152
2.01	Passivo Circulante	194.255	154.807
2.01.01	Obrigações Sociais e Trabalhistas	10.862	10.365
2.01.01.02	Obrigações Trabalhistas	10.862	10.365
2.01.02	Fornecedores	85.707	57.666
2.01.02.01	Fornecedores Nacionais	85.707	57.666
2.01.04	Empréstimos e Financiamentos	86.017	71.372
2.01.04.01	Empréstimos e Financiamentos	36.534	34.891
2.01.04.01.01	Em Moeda Nacional	36.534	34.891
2.01.04.02	Debêntures	49.483	36.481
2.01.05	Outras Obrigações	11.669	15.404
2.01.05.02	Outros	11.669	15.404
2.01.05.02.05	Outras obrigações fiscais e regulatórias	1.241	4.389
2.01.05.02.07	Outros passivos circulantes	10.428	11.015
2.02	Passivo Não Circulante	1.717.460	1.717.315
2.02.01	Empréstimos e Financiamentos	1.717.416	1.717.157
2.02.01.01	Empréstimos e Financiamentos	713.873	726.520
2.02.01.01.01	Em Moeda Nacional	713.873	726.520
2.02.01.02	Debêntures	1.003.543	990.637
2.02.02	Outras Obrigações	44	158
2.02.02.02	Outros	44	158
2.02.02.02.05	Outros passivos não circulantes	44	158
2.03	Patrimônio Líquido	1.194.684	1.223.030
2.03.01	Capital Social Realizado	1.218.041	1.076.692
2.03.02	Reservas de Capital	0	104.100
2.03.02.06	Adiantamento para Futuro Aumento de Capital	0	104.100
2.03.04	Reservas de Lucros	42.229	42.229
2.03.04.01	Reserva Legal	9.320	9.320
2.03.04.05	Reserva de Retenção de Lucros	32.909	32.909
2.03.05	Lucros/Prejuízos Acumulados	-65.595	0
2.03.08	Outros Resultados Abrangentes	9	9

**DFs Individuais / Demonstração do Resultado****(Reais Mil)**

<b>Código da Conta</b>	<b>Descrição da Conta</b>	<b>Trimestre Atual 01/04/2023 à 30/06/2023</b>	<b>Acumulado do Atual Exercício 01/01/2023 à 30/06/2023</b>	<b>Igual Trimestre do Exercício Anterior 01/04/2022 à 30/06/2022</b>	<b>Acumulado do Exercício Anterior 01/01/2022 à 30/06/2022</b>
3.01	Receita de Venda de Bens e/ou Serviços	186.709	368.275	159.066	344.928
3.02	Custo dos Bens e/ou Serviços Vendidos	-161.586	-267.850	-101.507	-221.252
3.02.01	Depreciação e amortização	-42.000	-83.978	-39.080	-77.314
3.02.02	Combustível para produção de energia elétrica	-62.252	-82.788	-4.078	-42.266
3.02.03	Materiais e serviços de terceiros	-21.324	-42.885	-27.301	-47.929
3.02.04	Pessoal	-10.342	-18.114	-5.502	-11.699
3.02.05	Encargos de uso de rede elétrica e de conexão	-8.476	-16.887	-7.626	-16.367
3.02.06	Energia elétrica comprada	-11.481	-12.278	-3.923	-3.923
3.02.07	Transações no mercado de energia de curto prazo	0	-67	-7.634	-8.263
3.02.08	Outros	-5.711	-10.853	-6.363	-13.491
3.03	Resultado Bruto	25.123	100.425	57.559	123.676
3.04	Despesas/Receitas Operacionais	-430	-691	-1.182	-728
3.04.01	Despesas com Vendas	-791	-1.071	-2.431	-2.659
3.04.01.01	Despesas com vendas, gerais e administrativas	-791	-1.071	-2.431	-2.659
3.04.04	Outras Receitas Operacionais	361	380	1.249	1.931
3.04.04.01	Outras receitas operacionais, líquidas	361	380	1.249	1.931
3.05	Resultado Antes do Resultado Financeiro e dos Tributos	24.693	99.734	56.377	122.948
3.06	Resultado Financeiro	-145.961	-199.258	-58.500	-111.870
3.06.01	Receitas Financeiras	8.849	16.897	8.330	15.529
3.06.02	Despesas Financeiras	-154.810	-216.155	-66.830	-127.399
3.07	Resultado Antes dos Tributos sobre o Lucro	-121.268	-99.524	-2.123	11.078
3.08	Imposto de Renda e Contribuição Social sobre o Lucro	41.168	33.929	822	-3.593
3.08.01	Corrente	36	102	103	178
3.08.02	Diferido	41.132	33.827	719	-3.771
3.09	Resultado Líquido das Operações Continuadas	-80.100	-65.595	-1.301	7.485
3.11	Lucro/Prejuízo do Período	-80.100	-65.595	-1.301	7.485
3.99	Lucro por Ação - (Reais / Ação)				
3.99.01	Lucro Básico por Ação				

DFs Individuais / Demonstração do Resultado

(Reais Mil)

Código da Conta	Descrição da Conta	Trimestre Atual 01/04/2023 à 30/06/2023	Acumulado do Atual Exercício 01/01/2023 à 30/06/2023	Igual Trimestre do Exercício Anterior 01/04/2022 à 30/06/2022	Acumulado do Exercício Anterior 01/01/2022 à 30/06/2022
3.99.01.01	ON	-0,07439	-0,06092	-0,00121	0,00695
3.99.02	Lucro Diluído por Ação				
3.99.02.01	ON	-0,07439	-0,06092	-0,00121	0,00695

DFs Individuais / Demonstração do Resultado Abrangente

(Reais Mil)

Código da Conta	Descrição da Conta	Trimestre Atual 01/04/2023 à 30/06/2023	Acumulado do Atual Exercício 01/01/2023 à 30/06/2023	Igual Trimestre do Exercício Anterior 01/04/2022 à 30/06/2022	Acumulado do Exercício Anterior 01/01/2022 à 30/06/2022
4.01	Lucro Líquido do Período	-80.100	-65.595	-1.301	7.485
4.03	Resultado Abrangente do Período	-80.100	-65.595	-1.301	7.485

**DFs Individuais / Demonstração do Fluxo de Caixa (Método Indireto)****(Reais Mil)**

<b>Código da Conta</b>	<b>Descrição da Conta</b>	<b>Acumulado do Atual Exercício 01/01/2023 à 30/06/2023</b>	<b>Acumulado do Exercício Anterior 01/01/2022 à 30/06/2022</b>
6.01	Caixa Líquido Atividades Operacionais	1.175	-7.244
6.01.01	Caixa Gerado nas Operações	87.829	208.712
6.01.01.01	Resultado antes dos tributos	-99.524	11.078
6.01.01.02	Depreciação e amortização	83.978	77.314
6.01.01.03	Juros e variação monetária	103.501	120.305
6.01.01.04	Outros	-126	15
6.01.02	Variações nos Ativos e Passivos	-20.479	-149.781
6.01.02.01	Contas a receber de clientes	-34.768	111.978
6.01.02.02	Crédito de imposto de renda e contribuição social	24.770	-3.090
6.01.02.03	Outros créditos fiscais a recuperar	4.865	18.707
6.01.02.04	Estoques	-50.482	-13.777
6.01.02.05	Outros ativos	7.326	6.255
6.01.02.06	Fornecedores	31.289	-19.567
6.01.02.07	Outras obrigações fiscais e regulatórias	-10.007	-269
6.01.02.08	Obrigações trabalhistas	497	-2.901
6.01.02.09	Ressarcimento às distribuidoras	0	-252.602
6.01.02.10	Outros passivos	6.031	5.485
6.01.03	Outros	-66.175	-66.175
6.01.03.01	Pagamento de juros sobre instrumentos de dívida	-66.175	-66.175
6.02	Caixa Líquido Atividades de Investimento	-19.408	-34.096
6.02.01	Aplicação no imobilizado e intangível	-19.408	-34.096
6.03	Caixa Líquido Atividades de Financiamento	23.481	-23.937
6.03.03	Pagamento de instrumentos de dívida	-28.568	-22.776
6.03.04	Adiantamento para futuro aumento de capital	37.249	0
6.03.05	Depósitos vinculados ao serviço da dívida	14.800	-1.161
6.05	Aumento (Redução) de Caixa e Equivalentes	5.248	-65.277
6.05.01	Saldo Inicial de Caixa e Equivalentes	77.102	172.944
6.05.02	Saldo Final de Caixa e Equivalentes	82.350	107.667



DFs Individuais / Demonstração das Mutações do Patrimônio Líquido / DMPL - 01/01/2023 à 30/06/2023

(Reais Mil)

Código da Conta	Descrição da Conta	Capital Social Integralizado	Reservas de Capital, Opções Outorgadas e Ações em Tesouraria	Reservas de Lucro	Lucros ou Prejuízos Acumulados	Outros Resultados Abrangentes	Patrimônio Líquido
5.01	Saldos Iniciais	1.076.692	104.100	42.229	0	9	1.223.030
5.03	Saldos Iniciais Ajustados	1.076.692	104.100	42.229	0	9	1.223.030
5.04	Transações de Capital com os Sócios	141.349	-104.100	0	0	0	37.249
5.04.08	Capitalização de AFAC	104.100	-104.100	0	0	0	0
5.04.09	Adiantamento para futuro aumento de capital	37.249	0	0	0	0	37.249
5.05	Resultado Abrangente Total	0	0	0	-65.595	0	-65.595
5.05.01	Lucro Líquido do Período	0	0	0	-65.595	0	-65.595
5.07	Saldos Finais	1.218.041	0	42.229	-65.595	9	1.194.684

DFs Individuais / Demonstração das Mutações do Patrimônio Líquido / DMPL - 01/01/2022 à 30/06/2022

(Reais Mil)

Código da Conta	Descrição da Conta	Capital Social Integralizado	Reservas de Capital, Opções Outorgadas e Ações em Tesouraria	Reservas de Lucro	Lucros ou Prejuízos Acumulados	Outros Resultados Abrangentes	Patrimônio Líquido
5.01	Saldos Iniciais	1.076.692	0	59.535	0	14	1.136.241
5.03	Saldos Iniciais Ajustados	1.076.692	0	59.535	0	14	1.136.241
5.05	Resultado Abrangente Total	0	0	0	7.485	0	7.485
5.05.01	Lucro Líquido do Período	0	0	0	7.485	0	7.485
5.07	Saldos Finais	1.076.692	0	59.535	7.485	14	1.143.726

**DFs Individuais / Demonstração de Valor Adicionado****(Reais Mil)**

Código da Conta	Descrição da Conta	Acumulado do Atual	Acumulado do Exercício
		Exercício 01/01/2023 à 30/06/2023	Anterior 01/01/2022 à 30/06/2022
7.01	Receitas	410.316	385.993
7.01.01	Vendas de Mercadorias, Produtos e Serviços	409.936	384.062
7.01.02	Outras Receitas	380	1.931
7.02	Insumos Adquiridos de Terceiros	-164.544	-132.756
7.02.02	Materiais, Energia, Servs. de Terceiros e Outros	-43.795	-50.425
7.02.04	Outros	-120.749	-82.331
7.02.04.01	Combustível para produção de energia elétrica	-82.788	-42.266
7.02.04.02	Encargos de uso de rede elétrica e de conexão	-16.887	-16.367
7.02.04.03	Transações no mercado de energia de curto prazo	-67	-8.263
7.02.04.05	Energia elétrica comprada para revenda	-12.278	-3.923
7.02.04.06	Outros	-8.729	-11.512
7.03	Valor Adicionado Bruto	245.772	253.237
7.04	Retenções	-83.978	-77.314
7.04.01	Depreciação, Amortização e Exaustão	-83.978	-77.314
7.05	Valor Adicionado Líquido Produzido	161.794	175.923
7.06	Vlr Adicionado Recebido em Transferência	16.897	15.529
7.06.02	Receitas Financeiras	16.897	15.529
7.07	Valor Adicionado Total a Distribuir	178.691	191.452
7.08	Distribuição do Valor Adicionado	178.691	191.452
7.08.01	Pessoal	15.940	9.736
7.08.01.01	Remuneração Direta	8.027	5.512
7.08.01.02	Benefícios	5.534	2.676
7.08.01.03	F.G.T.S.	624	560
7.08.01.04	Outros	1.755	988
7.08.02	Impostos, Taxas e Contribuições	13.969	41.724
7.08.02.01	Federais	13.274	41.102
7.08.02.02	Estaduais	256	182
7.08.02.03	Municipais	439	440
7.08.03	Remuneração de Capitais de Terceiros	210.051	128.478
7.08.03.01	Juros	109.647	126.849
7.08.03.02	Aluguéis	799	1.091
7.08.03.03	Outras	99.605	538
7.08.03.03.02	Outras despesas financeiras	99.605	538
7.08.04	Remuneração de Capitais Próprios	-65.595	7.485
7.08.04.03	Lucros Retidos / Prejuízo do Período	-65.595	7.485
7.08.05	Outros	4.326	4.029
7.08.05.01	Encargos setoriais	4.326	4.029

## Comentário do Desempenho

### Desempenho Econômico-financeiro

Indicadores de resultado	2T23	2T22	Var. (R\$)	Var. (%)
Receita operacional líquida	186.709	159.066	27.643	17,4
Lucro bruto	25.123	57.559	(32.436)	(56,4)
Margem bruta	13,5%	36,2%		(22,7 p.p.)
Ebitda (Lajida) <sup>1</sup>	66.693	95.457	(28.764)	(30,1)
Margem Ebitda	35,7%	60,0%		(24,3 p.p.)
Depreciação e amortização	(42.000)	(39.080)	(2.920)	(7,5)
Resultado financeiro	(145.961)	(58.500)	(87.461)	(149,5)
Imposto de renda e contribuição social	41.168	822	40.346	4.908,3
Lucro líquido do período	(80.100)	(1.301)	(78.799)	n.a.

<sup>1</sup> Ebitda (Lajida): lucro líquido + imposto de renda e contribuição social + resultado financeiro + depreciação e amortização

### Receita operacional líquida

	2T23	2T22	Var. (R\$)	Var. (%)
Suprimento de energia elétrica	176.136	157.723	18.413	11,7
Transações mercado de curto prazo	10.134	1.209	8.925	738,2
Outras receitas	439	134	305	227,6
	<b>186.709</b>	<b>159.066</b>	<b>27.643</b>	<b>17,4</b>

No 2T23, a receita operacional líquida da Companhia apresentou acréscimo de R\$ 27.643 mil (17,4%), atingindo R\$ 186.709 mil, frente aos R\$ 159.066 mil reconhecidos no 2T22. Esse aumento é explicado, substancialmente, pela combinação dos seguintes itens: (i) aumento de R\$ 18.413 mil na venda de suprimento de energia, uma vez que o faturamento, tanto a parcela fixa como a parcela variável, conforme estabelecido nos contratos com as distribuidoras, são reajustados pelo IPCA no mês de novembro de cada ano; e (ii) acréscimo de R\$ 8.925 mil nas transações no mercado de curto prazo, devido, principalmente, à estratégia de sazonalização da energia da Companhia.

### Custos da energia vendida

	2T23	2T22	Var. (R\$)	Var. (%)
Combustível para produção de energia elétrica	62.252	4.078	58.174	1.426,5
Depreciação e amortização	42.000	39.080	2.920	7,5
Materiais e serviços de terceiros	21.324	27.301	(5.977)	(21,9)
Energia elétrica comprada	11.481	3.923	7.558	192,7
Pessoal	10.342	5.502	4.840	88,0
Encargos de uso da rede elétrica de conexão	8.476	7.626	850	11,1
Transações no mercado de energia de curto prazo	-	7.634	(7.634)	(100,0)
Outros	5.711	6.363	(652)	(10,2)
	<b>161.586</b>	<b>101.507</b>	<b>60.079</b>	<b>59,2</b>

Os custos da energia vendida aumentaram em R\$ 60.079 mil (59,2%) entre os trimestres em comparação, passando de R\$ 101.507 mil no 2T22 para R\$ 161.586 mil no 2T23. Tal variação decorre, essencialmente, da combinação dos componentes a seguir:

**a) Combustível para produção de energia elétrica:** acréscimo de R\$ 58.174 mil (1.426,5%) no 2T23 quando comparado com o trimestre anterior, devido ao (i) pagamento de ICMS, referente ao carvão adquirido, que incidiu Regime Especial de diferimento na venda de energia e do aumento da geração de energia elétrica, e consequentemente, o consumo de combustível; e (ii) ao fato da usina não estar despachada no segundo trimestre de 2022 e estar despachada por inflexibilidade em junho de 2023.

**b) Energia elétrica comprada e transações no mercado de energia de curto prazo:** aumento de R\$ 7.558 mil e redução de R\$ 7.634 mil, respectivamente, totalizando redução de R\$ 76 mil (0,7%). O aumento na energia elétrica comprada é reflexo no aumento de volume de preço médio, quando comparados os períodos. O aumento das compras no ambiente livre, impactou inversamente o efeito das transações no mercado de energia de curto prazo, uma vez que no 2T23 a Companhia não realizou compras na CCEE.

**c) Materiais e serviços de terceiros:** decréscimo de R\$ 5.977 mil (21,9%) no 2T23, em relação ao mesmo trimestre de 2022, resultante, substancialmente, da redução dos gastos com manutenção, limpeza e conservação das instalações.

## Comentário do Desempenho

**d) Pessoal:** elevação de R\$ 4.840 mil (88,0%) entre os trimestres analisados, resultante, substancialmente, do reajuste anual da remuneração e benefícios dos colaboradores, do registro de bônus extraordinário em decorrência da mudança do acionista controlador e do aumento do quadro de colaboradores entre os trimestres.

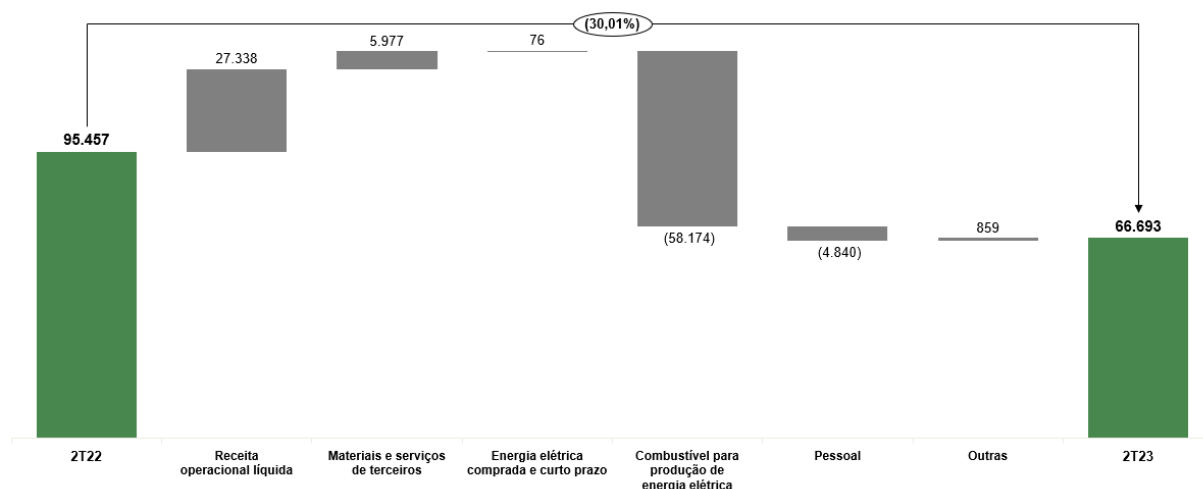
**e) Depreciação e amortização:** aumento de R\$ 2.920 mil (7,5%) no 2T23, consequência da transferência de imobilizado em curso para imobilizado em serviço ocorrida durante o ano de 2022 e a consequente apropriação da depreciação dos referidos itens do imobilizado.

### Ebitda

Refletindo os efeitos mencionados anteriormente, exceto a variação da depreciação, o Ebitda no 2T23 foi de R\$ 66.693 mil, R\$ 28.764 mil (30,1%) abaixo do apurado no 2T22, de R\$ 95.457 mil.

#### Evolução do Ebitda

R\$ mil



### Resultado financeiro

O acréscimo de R\$ 87.461 mil (149,5%) no resultado financeiro é reflexo, substancialmente, do pagamento de R\$ 98.370 mil relativos às despesas de contratação da fiança bancária em substituição a garantia corporativa prestada pela antiga controladora no âmbito do endividamento, atenuado pela redução de juros e variação monetária sobre instrumentos de dívida, em decorrência, principalmente, da redução do IPCA entre os trimestres.

### Imposto de renda (IR) e Contribuição Social (CSLL)

O aumento do Imposto de Renda e da Contribuição Social de R\$ 40.346 mil (4.908,3%), de R\$ 822 mil no 2T22 para R\$ 41.168 mil no 2T23, se deve em decorrência do acréscimo do prejuízo antes dos tributos.

### Resultado do período

O prejuízo do período do 2T23 foi de R\$ 80.100 mil, R\$ 78.799 mil (6.056,8%) superior aos R\$ 1.301 mil apresentados no 2T22, consequência da combinação dos itens apresentados anteriormente.



**USINA TERMELÉTRICA PAMPA SUL S.A.**  
**CNPJ Nº 04.739.720/0001-24 | NIRE Nº 42 3 0002610-7**  
**NOTAS EXPLICATIVAS ÀS INFORMAÇÕES TRIMESTRAIS DE 30.06.2023**  
**(Em milhares de reais)**

**NOTA 1. CONTEXTO OPERACIONAL**

A Usina Termelétrica Pampa Sul S.A. ("Pampa Sul" ou "Companhia") é uma geradora de energia elétrica sob o regime de produção independente e sociedade anônima, com sede no município de Candiota, no estado do Rio Grande do Sul, Brasil. A área de atuação e a atividade operacional da Companhia é a geração de energia elétrica, cuja regulamentação está subordinada à Agência Nacional de Energia Elétrica (Aneel), vinculada ao Ministério de Minas e Energia (MME). O objeto social da Companhia é a geração de energia elétrica por meio da implantação e operação da Usina Termelétrica Pampa Sul ("UTE Pampa Sul" ou "Usina"), localizada no município de Candiota (RS).

A Companhia foi constituída em 31.10.2001, com prazo de duração indeterminado e está sob o controle acionário conjunto do Grafito Fundo de Investimento em Participações Multiestratégia ("Grafito") e Perfin Space X Fundo de Investimento em Participações em Infraestrutura ("Space X"), ambos situados no Brasil.

Em 28.06.2019, a Aneel autorizou o início da operação comercial da UTE Pampa Sul, com capacidade instalada de 345,0 MW<sup>1</sup> e garantia física de 323,5 MW médios. A Usina utiliza o carvão mineral de jazida como combustível para geração de energia elétrica e sua energia está contratada pelo prazo de 25 anos no Leilão A-5, realizado em 28.11.2014, ao preço de R\$ 278,7/MWh, atualizado até 30.06.2023.

Os principais eventos societários e operacionais ocorridos no período de seis meses findo em 30.06.2023 foram estes:

**a) Parada estratégica**

Apesar de disponível para despachar, devido o PLD estar abaixo do CVU da planta (conforme estabelecido em contrato), a Usina manteve-se parada de 01.01.2023 a 28.02.2023 e de 01.04.2023 a 31.05.2023, visto que não havia inflexibilidade declarada para esse período

**b) Alteração de controle**

Em 31 de maio de 2023, após o cumprimento das condições precedentes, foi concluída a operação de venda para o Grafito Fundo de Investimento em Participações Infraestrutura e Perfin Space X Fundo de Investimento em Participações em Infraestrutura a totalidade da participação societária que a ENGIE Brasil Energia S.A. ("ENGIE") e a ENGIE Brasil Energia Comercializadora Ltda ("EBC") detinham na Companhia, a qual detém a totalidade dos ativos que compõem a Usina Termelétrica Pampa Sul.

**NOTA 2. APRESENTAÇÃO DAS INFORMAÇÕES TRIMESTRAIS**

As Informações Trimestrais (ITR) foram elaboradas em conformidade, simultaneamente, com a norma internacional IAS 34 – *Interim Financial Reporting* e com o Pronunciamento Contábil CPC 21 – Demonstração Intermediária, utilizando o custo histórico como base de valor, exceto quando indicado de outra forma.

As ITR também foram preparadas de acordo com as normas da Comissão de Valores Mobiliários (CVM), utilizando o custo histórico amortizado como base de valor, exceto pela avaliação a valor justo de certos instrumentos financeiros, quando requerida nas normas.

---

<sup>1</sup> As informações não financeiras contidas nessas informações trimestrais como MW, MW médio, potência instalada, entre outros, não são revisadas pelos auditores independentes.



Na elaboração das ITR é necessário que a Administração da Companhia se baseie em estimativas para o registro de certas transações que afetam seus ativos, passivos, receitas e despesas.

O conteúdo e valores de determinadas notas explicativas apresentadas nas demonstrações contábeis do exercício findo em 31.12.2022, que não necessitaram de atualizações significativas, não foram repetidos nas notas selecionadas para as ITR de 30.06.2023. Essas ITR, portanto, devem ser lidas em conjunto com as demonstrações contábeis de 31.12.2022.

As práticas contábeis e os métodos de cálculo adotados na elaboração das ITR de 30.06.2023, bem como os principais julgamentos e incertezas nas estimativas utilizadas na aplicação das práticas contábeis, foram os mesmos praticados na preparação das demonstrações contábeis do exercício findo em 31.12.2022.

#### a) Normas e alterações aplicáveis à Companhia a partir de 01.01.2023

A partir de 01.01.2023, estão vigentes os seguintes pronunciamentos:

Revisão e Normas impactadas	Correlação IASB
<b>Pronunciamento Técnico CPC n° 50</b> Este Pronunciamento vem substituir a norma atualmente vigente sobre Contratos de seguro (CPC 11).	IFRS 17
<b>Revisão de Pronunciamentos Técnicos n° 20</b> Pronunciamentos Técnicos CPC 11 – Contratos de seguro; CPC 15 (R1) – Combinação de negócios; CPC 21 (R1) – Demonstração intermediária; CPC 23 – Políticas contábeis, mudança de estimativa e retificação de erro; CPC 26 (R1) – Apresentação das demonstrações contábeis; CPC 27 – Ativo imobilizado; CPC 32 – Tributos sobre o lucro; CPC 37 (R1) – Adoção inicial das normas internacionais de contabilidade; CPC 30 (R1) – Instrumentos financeiros: evidênciação; CPC 37 – Receita de contrato com cliente; e CPC 39 – Contabilização e relatório contábil de planos de benefício de aposentadora.	<i>Classification of Liabilities as Current or Non-current; Extension of the Temporary Exemption from applying IFRS 9; Definition of Accounting Estimates; Disclosure of Accounting Policies; e Deferred Tax related to Assets and Liabilities arising from a Single Transaction</i>
<b>Revisão de Pronunciamentos Técnicos n° 21</b> Pronunciamentos Técnicos CPC 01 (R1) – Redução ao valor recuperável de ativos; CPC 03 (R2) – Demonstração dos fluxos de caixa; CPC 03 (R1) – Ativo intangível; CPC 15 (R1) – Combinação de negócios; CPC 18 (R2) – Investimento em coligada, em controlada e empreendimento controlado em conjunto; CPC 25 – Provisões, passivos contingentes e ativos contingentes; CPC 26 (R1) – Apresentação das demonstrações contábeis; CPC 27 – Ativo imobilizado; CPC 28 – Propriedade para investimento; CPC 31 – Ativo não circulante mantido para venda e operação descontinuada; CPC 33 (R1) – Benefícios a empregados; CPC 37 (R1) – Adoção inicial das normas internacionais de contabilidade; CPC 39 – Instrumentos financeiros: apresentação; CPC 30 (R1) – Instrumentos financeiros: evidênciação; CPC 37 – Receita de contrato com cliente; CPC 38 – Instrumentos financeiros; e CPC 50 – Contratos de seguro.	IFRS 9 e IFRS 17
<b>Alteração no IFRS 16</b> O IASB emitiu alterações referentes aos contratos de arrendamentos em transações de <i>sale and leaseback</i> .	IFRS 16

A adoção dessas alterações de normas não resultou em impactos significativos nas ITR de 30.06.2023.

#### b) Aprovação das ITR

As ITR ora apresentadas foram aprovadas pelo Conselho de Administração, em reunião realizada em 14.08.2023.

**NOTA 3. CAIXA E EQUIVALENTES DE CAIXA**

	<b>30.06.2023</b>	<b>31.12.2022</b>
<b>Caixa e depósitos bancários à vista</b>	<b>34.936</b>	<b>41.961</b>
<b>Aplicações financeiras</b>		
Fundo de Investimento Exclusivo		
Operações compromissadas lastreadas em títulos públicos federais	47.414	35.141
	<b>82.350</b>	<b>77.102</b>

**NOTA 4. CONTAS A RECEBER DE CLIENTES**

	<b>30.06.2023</b>	<b>31.12.2022</b>
Distribuidoras <sup>1</sup>	60.063	36.033
Transações realizadas na CCEE <sup>2</sup>	11.112	673
	<b>71.175</b>	<b>36.706</b>

(1) Os montantes apresentados estão deduzidos de R\$ 56.000, em 30.06.2023 e 31.12.2022, relativos ao mecanismo de ressarcimento o qual segue em discussão sobre o excludente de responsabilidade de Pampa Sul, relativos à indisponibilidade de conexão por determinado período no ano de 2021.

(2) Câmara de Comercialização de Energia Elétrica.

Em 30.06.2023 a Companhia possuía R\$ 5.607 (R\$ 5.121 em 31.12.2022) em saldos vencidos acima 30 dias.

A Companhia não reconheceu perda de crédito esperadas, haja vista sua experiência de perda de crédito histórica e sua expectativa no recebimento destes créditos.

**NOTA 5. ESTOQUES**

	<b>30.06.2023</b>	<b>31.12.2022</b>
Adiantamento a fornecedores	90.833	42.935
Almoxarifado	68.793	62.677
Insumos para produção de energia	16.451	17.183
Outros	705	3.505
	<b>176.782</b>	<b>126.300</b>

A Companhia realiza adiantamentos ao fornecedor de carvão, haja vista o cumprimento de compromisso contratual de compra da cota mensal mínima de 106.000 toneladas por mês. O saldo remanescente, em 30.06.2023, era de R\$ 77.589 (R\$ 41.865 em 31.12.2022) e o aumento entre os períodos decorre das paradas estratégicas da Usina, uma vez que a sua realização ocorre quando o consumo de carvão ultrapassa a cota mensal mínima.





## NOTA 6. DEPÓSITOS VINCULADOS

Em 30.06.2023, a Companhia mantinha R\$ 103.353 (R\$ 111.331 em 31.12.2022) relativo a garantias vinculadas ao contrato de financiamento. Essas garantias visam assegurar o pagamento dos serviços de dívida com o Banco Nacional de Desenvolvimento Econômico e Social (BNDES) e das debêntures emitidas. São constituídas, em sua maioria, pelo montante equivalente à próxima parcela vincenda das debêntures e às despesas contratuais de operação e de manutenção para as usinas que contratam serviços de terceiros para a execução dessas atividades.

## NOTA 7. IMOBILIZADO

### a) Composição

		30.06.2023			31.12.2022
	Taxa média de depreciação (a.a.)	Custo	Depreciação acumulada	Valor líquido	Valor líquido
Em serviço					
Máquinas e equipamentos	4,1%	2.578.564	(475.978)	2.102.586	2.175.199
Edificações e benfeitorias	2,5%	288.475	(28.114)	260.361	256.692
Reservatórios, barragens e adutoras	2,0%	197.299	(15.298)	182.001	183.953
Móveis e utensílios	6,3%	1.173	(246)	927	959
Veículos	14,3%	18	(10)	8	9
Direito de uso de arrendamentos	24,5%	155	(136)	19	42
		3.065.684	(519.782)	2.545.902	2.616.854
Em curso					
Máquinas e equipamentos		19.003	-	19.003	7.514
Edificações e benfeitorias		240	-	240	8.509
Aquisições a ratear		5	-	5	20
		19.248	-	19.248	16.043
		3.084.932	(519.782)	2.565.150	2.632.897

### b) Mutação do ativo imobilizado

	Máquinas e equipamentos	Edificações e benfeitorias	Reservatórios, barragens e adutoras	Outros	Imobilizado em curso	Total
<b>Saldos em 31.12.2022</b>	<b>2.175.199</b>	<b>256.692</b>	<b>183.953</b>	<b>1.010</b>	<b>16.043</b>	<b>2.632.897</b>
Ingressos	-	-	-	-	18.265	18.265
Transferências	5.589	7.340	-	6	(12.935)	-
Baixas	(5)	-	-	-	-	(5)
Reversão de provisão	-	-	-	-	(2.125)	(2.125)
Depreciação	(78.197)	(3.671)	(1.952)	(62)	-	(83.882)
<b>Saldos em 30.06.2023</b>	<b>2.102.586</b>	<b>260.361</b>	<b>182.001</b>	<b>954</b>	<b>19.248</b>	<b>2.565.150</b>

**NOTA 8. FORNECEDORES**

	30.06.2023	31.12.2022
Fornecedores de imobilizado <sup>1</sup>	36.643	39.893
Fornecedores de materiais e serviços	21.525	11.404
Combustíveis fósseis	18.676	505
Energia elétrica comprada	5.707	2.687
Encargos de uso rede elétrica	3.126	3.125
Arrendamentos a pagar	30	52
<b>Passivo circulante</b>	<b>85.707</b>	<b>57.666</b>
Arrendamentos a pagar <sup>2</sup>	-	4
<b>Passivo não circulante</b>	<b>-</b>	<b>4</b>
	<b>85.707</b>	<b>57.670</b>

(1) No saldo de fornecedores de imobilizado estão contempladas estimativas de desembolso futuro decorrentes da conclusão da construção da Usina, dos quais R\$ 3.919 (R\$ 3.951 em 31.12.2022) referem-se aos compromissos socioambientais.

(2) Os valores referentes aos arrendamentos a pagar no longo prazo estão apresentados como parte da rubrica "Outros passivos não circulantes".

**NOTA 9. GERENCIAMENTO DE RISCOS E INSTRUMENTOS FINANCEIROS**

No período de seis meses findo em 30.06.2023, não houve qualquer mudança nos riscos aos quais a Companhia está exposta ou na sua administração e mensuração, quando comparados aos apresentados na Nota 9 – Gerenciamento de riscos e instrumentos financeiros das demonstrações contábeis de 31.12.2022.

**a) Análise de sensibilidade para a exposição a riscos de taxas de juros**

A Companhia apresenta uma análise de sensibilidade dos instrumentos financeiros expostos a riscos da variação de taxas de juros e de índices flutuantes.

O cenário-base provável para 30.06.2023 foi definido por meio destas premissas disponíveis no mercado (Fonte: Relatório Focus do Banco Central do Brasil).

Risco de variação	Variação 12 meses	Cenário Provável	Sensibilidade		
	30.06.2023	30.06.2024	Provável	$\Delta + 25\%$ <sup>(1)</sup>	Administração
TJLP	7,3%	7,0%	-0,3 p.p.	1,8 p.p.	0,4 p.p.
IPCA	3,2%	4,2%	1,0 p.p.	1,1 p.p.	0,2 p.p.

(1) Variações sobre o cenário provável de 2024.

A sensibilidade provável foi calculada com base nas variações entre os índices dos últimos 12 meses, observados em 30.06.2023, e os previstos no cenário provável dos próximos 12 meses, a findar em 30.06.2024, e demonstram os eventuais impactos adicionais no resultado da Companhia. As demais sensibilidades apresentadas foram apuradas com base (i) na variação de 25%; e (ii) nas estimativas da Administração sobre o cenário projetado, as quais correspondem a avaliação da Administração de alteração razoavelmente possível nas taxas de juros e índices flutuantes para os próximos 12 meses. As variações que poderão impactar o resultado, e, conseqüentemente, o patrimônio líquido nos próximos 12 meses, em comparação aos últimos 12 meses, caso tais cenários se materializem, são estas:



	Saldos em 30.06.2023	Sensibilidade		
		Provável	$\Delta + 25\%$ <sup>(1)</sup>	Administração
<b>Risco de aumento</b>				
<b>Financiamentos</b>				
TJLP	750.407	1.539	(9.546)	(1.975)
<b>Debêntures</b>				
IPCA	1.053.026	(10.955)	(11.233)	(1.855)

## b) Risco de gerenciamento de capital

A relação da dívida líquida pelo patrimônio líquido está apresentada abaixo:

	30.06.2023	31.12.2022
Instrumentos de dívida	1.803.433	1.788.529
(-) Depósitos vinculados ao serviço da dívida	(103.353)	(111.331)
(-) Caixa e equivalentes de caixa	(82.350)	(77.102)
<b>Dívida líquida</b>	<b>1.617.730</b>	<b>1.600.096</b>
<b>Patrimônio líquido</b>	<b>1.194.684</b>	<b>1.223.030</b>
<b>Endividamento líquido</b>	<b>1,4</b>	<b>1,3</b>

## c) Risco de liquidez

No demonstrativo a seguir, apresenta-se o perfil previsto de liquidação dos principais passivos financeiros da Companhia registrados em 30.06.2023. Os valores foram determinados com base nos fluxos de caixa não descontados previstos, considerando a estimativa de amortização de principal e pagamento de juros futuros, quando aplicável.

	Até 1 ano	De 2 a 3 anos	De 4 a 5 anos	Mais de 5 anos	Total
Fornecedores	85.707	-	-	-	85.707
Financiamentos	99.672	199.344	199.344	755.845	1.254.205
Debêntures	102.175	221.452	252.717	1.082.128	1.658.472
	<b>287.554</b>	<b>420.796</b>	<b>452.061</b>	<b>1.837.973</b>	<b>2.998.384</b>

## Notas Explicativas

PAMPA SUL

### d) Categoria e valor justo dos instrumentos financeiros

	Hierarquia	30.06.2023	31.12.2022
<b>Ativos financeiros</b>			
<b>Valor justo por meio do resultado</b>			
Aplicações financeiras	Nível 1	47.414	35.141
<b>Custo amortizado</b>			
Caixa e depósitos bancários à vista	N.A.	34.936	41.961
Contas a receber de clientes	N.A.	71.175	36.706
Depósitos vinculados	N.A.	103.353	111.331
		<b>256.878</b>	<b>225.139</b>
<b>Passivos financeiros</b>			
<b>Custo amortizado</b>			
Fornecedores	N.A.	85.707	57.670
Financiamentos	N.A.	750.407	761.411
Debêntures	N.A.	1.053.026	1.027.118
		<b>1.889.140</b>	<b>1.846.199</b>

### e) Valor de mercado dos instrumentos financeiros

Nas operações envolvendo instrumentos financeiros somente foram identificadas diferenças entre os valores apresentados no balanço patrimonial e os respectivos valores de mercado nos financiamentos e nas debêntures. Essas diferenças ocorrem principalmente em virtude desses instrumentos apresentarem prazos de liquidação longos e custos diferenciados em relação às taxas de juros praticadas atualmente para contratos similares.

Na determinação dos valores de mercado foram utilizados os fluxos de caixa futuros, descontados a taxas julgadas adequadas para operações semelhantes.

	30.06.2023		31.12.2022	
	Contábil	Mercado	Contábil	Mercado
Financiamentos	750.407	762.278	761.411	773.754
Debêntures	1.053.026	1.057.855	1.027.118	1.015.514
	<b>1.803.433</b>	<b>1.820.133</b>	<b>1.788.529</b>	<b>1.789.268</b>

## Notas Explicativas

PAMPA SUL

### NOTA 10. INSTRUMENTOS DE DÍVIDA

Os instrumentos de dívida são compostos pelo saldo de financiamentos e debêntures.

	30.06.2023	31.12.2022
Financiamentos	750.407	761.411
Debêntures	1.053.026	1.027.118
<b>TOTAL</b>	<b>1.803.433</b>	<b>1.788.529</b>
<b>Passivo circulante</b>	<b>86.017</b>	<b>71.372</b>
<b>Passivo não circulante</b>	<b>1.717.416</b>	<b>1.717.157</b>

#### a. Composição

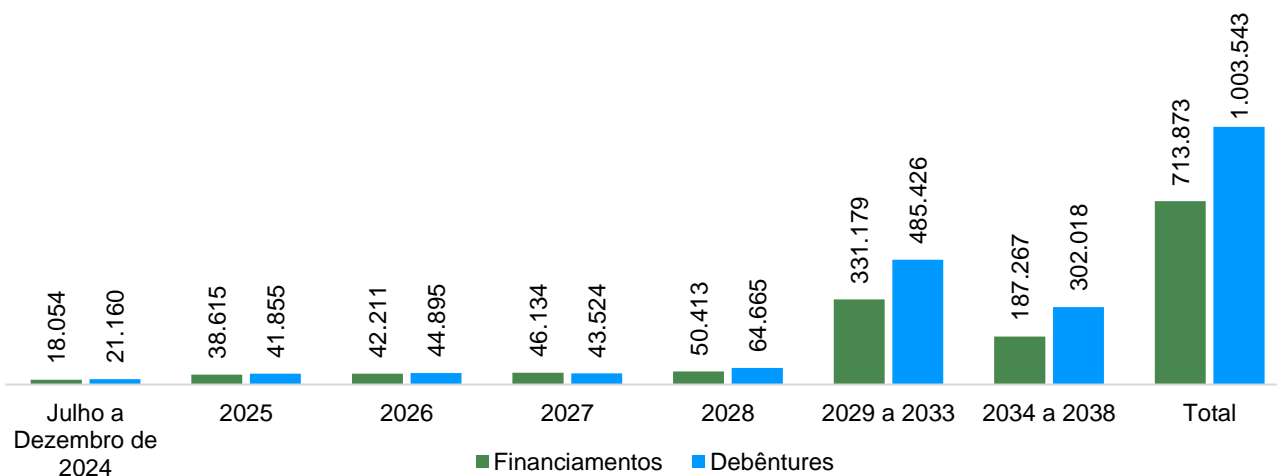
	30.06.2023			31.12.2022		
	Circulante	Não circulante	Total	Circulante	Não circulante	Total
<b>Financiamentos</b>						
BNDES	33.776	713.873	747.649	32.091	726.520	758.611
Encargos	2.758	-	2.758	2.800	-	2.800
	<b>36.534</b>	<b>713.873</b>	<b>750.407</b>	<b>34.891</b>	<b>726.520</b>	<b>761.411</b>
<b>Debêntures</b>						
Debêntures - 1ª emissão	15.289	389.885	405.174	10.003	386.918	396.921
Debêntures - 2ª emissão	20.987	613.658	634.645	13.315	603.719	617.034
Encargos	13.207	-	13.207	13.163	-	13.163
	<b>49.483</b>	<b>1.003.543</b>	<b>1.053.026</b>	<b>36.481</b>	<b>990.637</b>	<b>1.027.118</b>
	<b>86.017</b>	<b>1.717.416</b>	<b>1.803.433</b>	<b>71.372</b>	<b>1.717.157</b>	<b>1.788.529</b>

#### b. Mutação

	Total
<b>Saldo em 31.12.2022</b>	<b>1.788.529</b>
Juros	69.301
Variações monetárias	40.346
Amortização de principal	(28.568)
Amortização de juros	(66.175)
<b>Saldo em 30.06.2023</b>	<b>1.803.433</b>



### c. Vencimentos dos financiamentos e debêntures apresentados no passivo não circulante



### d. Compromissos contratuais (covenants)

Não houve alteração nos compromissos financeiros contratuais (*covenants*) quando comparados aos apresentados na Nota 10 – Instrumentos de dívida das demonstrações contábeis de 31.12.2022. Os *covenants* dos instrumentos de dívida estão sendo integralmente cumpridos pela Companhia.

## NOTA 11. IMPOSTO DE RENDA E CONTRIBUIÇÃO SOCIAL CORRENTES E DIFERIDOS

### a) Imposto de renda e contribuição social diferidos

O imposto de renda e a contribuição social diferidos, ativo e passivo, estão apresentados de forma líquida, como segue:

#### a.1) Composição

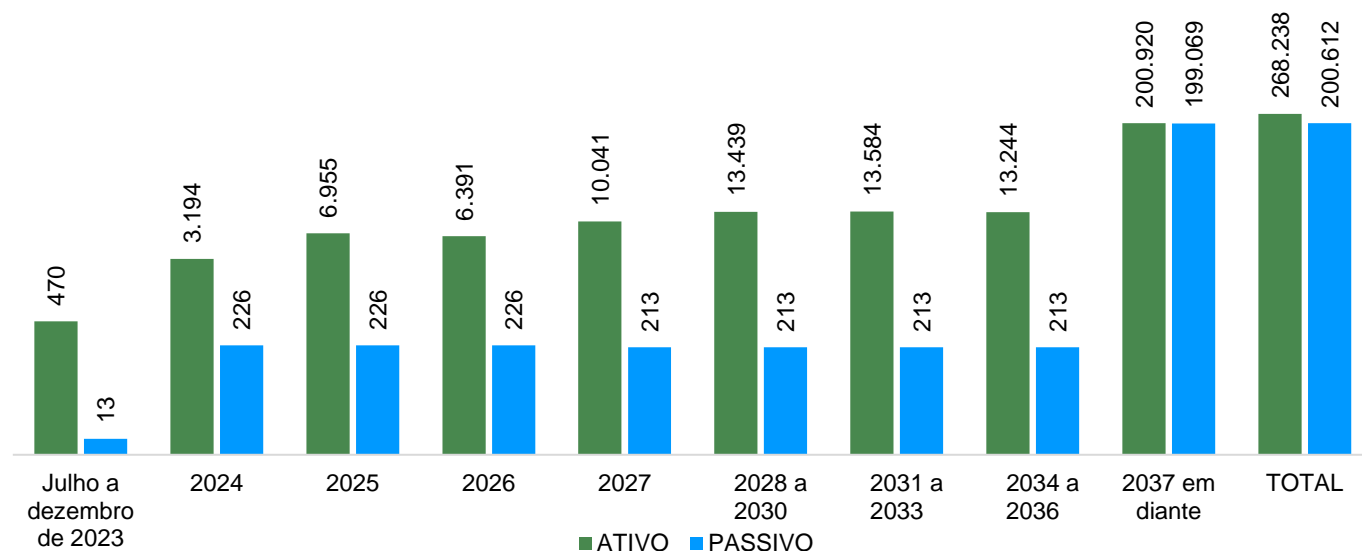
Natureza dos créditos	30.06.2023			31.12.2022	
	Base de cálculo	IR	CSLL	Total	Total
<b>Ativo:</b>					
Prejuízo fiscal e base negativa de CSLL	762.449	190.612	68.620	259.232	200.147
Depreciação antecipada - provisões	24.185	6.046	2.177	8.223	7.622
Despesas pré-operacionais	1.537	384	138	522	1.147
Outros	768	192	69	261	49
		<b>197.234</b>	<b>71.004</b>	<b>268.238</b>	<b>208.965</b>
<b>Passivo:</b>					
Depreciação acelerada	571.103	142.776	51.399	194.175	168.619
Encargos financeiros capitalizados	18.774	4.694	1.690	6.384	6.510
Outros	155	39	14	53	37
		<b>147.509</b>	<b>53.103</b>	<b>200.612</b>	<b>175.166</b>
<b>Valor líquido</b>		<b>49.725</b>	<b>17.901</b>	<b>67.626</b>	<b>33.799</b>

#### a.2) Mutação do imposto de renda e da contribuição social diferidos, líquidos

	Valor
<b>Ativo em 31.12.2022</b>	<b>33.799</b>
Impostos diferidos reconhecidos no resultado	33.827
<b>Ativo em 30.06.2023</b>	<b>67.626</b>



### a.3) Expectativa de realização e exigibilidade



### b) Conciliação dos tributos no resultado

	2º trimestre				Acumulado 6 meses			
	2023		2022		2023		2022	
	IR	CSLL	IR	CSLL	IR	CSLL	IR	CSLL
<b>Resultado antes dos tributos</b>	<b>(121.268)</b>	<b>(121.268)</b>	<b>(2.123)</b>	<b>(2.123)</b>	<b>(99.524)</b>	<b>(99.524)</b>	<b>11.078</b>	<b>11.078</b>
Alíquota nominal	25%	9%	25%	9%	25%	9%	25%	9%
<b>Tributos às alíquotas nominais</b>	<b>30.317</b>	<b>10.914</b>	<b>531</b>	<b>191</b>	<b>24.881</b>	<b>8.957</b>	<b>(2.770)</b>	<b>(997)</b>
Outros	32	(95)	100	-	94	(3)	175	(1)
	<b>30.349</b>	<b>10.819</b>	<b>631</b>	<b>191</b>	<b>24.975</b>	<b>8.954</b>	<b>(2.595)</b>	<b>(998)</b>
<b>Composição dos tributos no resultado</b>								
Corrente	36	-	103	-	102	-	178	-
Diferido	30.313	10.819	528	191	24.873	8.954	(2.773)	(998)
	<b>30.349</b>	<b>10.819</b>	<b>631</b>	<b>191</b>	<b>24.975</b>	<b>8.954</b>	<b>(2.595)</b>	<b>(998)</b>
<b>Alíquota efetiva</b>	<b>25%</b>	<b>9%</b>	<b>30%</b>	<b>9%</b>	<b>25%</b>	<b>9%</b>	<b>23%</b>	<b>9%</b>

## NOTA 12. PATRIMÔNIO LÍQUIDO

### a) Capital social

O capital social da Companhia em 30.06.2023 era de R\$ 1.218.041 (R\$ 1.076.692 em 31.12.2022) representado por 1.218.041 ações ordinárias, todas nominativas e sem valor nominal, das quais 50% pertencem à Perfin Space X Fundo de Investimento em Participações em Infraestrutura e 50% pertencem à Grafito Fundo de Investimento em Participações Infraestrutura.

Em Assembleia Geral Extraordinária, realizada em 06.01.2023, os acionistas da Companhia aprovaram o aumento de capital social da Companhia no montante de R\$ 104.100, integralizado mediante a capitalização de créditos decorrentes de adiantamentos para futuro aumento de capital existentes em 31.12.2022. Em 30.05.2023, também em Assembleia Geral Extraordinária, os acionistas da Companhia aprovaram novo aumento de capital social da Companhia no montante de R\$ 37.249.



### NOTA 13. RECEITA OPERACIONAL LÍQUIDA

A tabela a seguir apresenta a conciliação entre a receita operacional bruta e a receita operacional líquida apresentada nas demonstrações dos resultados.

	2º trimestre		Acumulado 6 meses	
	2023	2022	2023	2022
<b>Receita operacional bruta</b>				
Suprimento de energia elétrica	196.027	175.552	397.682	361.753
Transações no mercado de curto prazo	11.279	1.344	11.697	21.005
Outras receitas	557	181	557	1.304
	<b>207.863</b>	<b>177.077</b>	<b>409.936</b>	<b>384.062</b>
<b>Deduções da receita operacional</b>	<b>(21.154)</b>	<b>(18.011)</b>	<b>(41.661)</b>	<b>(39.134)</b>
<b>Receita operacional líquida</b>	<b>186.709</b>	<b>159.066</b>	<b>368.275</b>	<b>344.928</b>

Em 30.06.2023, a Companhia não possuía clientes que participavam individualmente com percentual superior a 5% da receita operacional líquida.

### NOTA 14. RESULTADO FINANCEIRO

	2º trimestre		Acumulado 6 meses	
	2023	2022	2023	2022
<b>Receitas financeiras</b>				
Renda de aplicações financeiras	2.097	4.851	3.809	8.965
Renda de depósitos vinculados	3.146	2.777	6.822	5.463
Outros juros e variações monetárias	3.605	701	6.231	1.097
Outras receitas financeiras	1	1	35	4
	<b>8.849</b>	<b>8.330</b>	<b>16.897</b>	<b>15.529</b>
<b>Despesas financeiras</b>				
Juros e variação monetária sobre				
Instrumentos de dívida	49.106	66.503	109.647	126.849
Outros	6.872	9	6.907	16
Outras despesas financeiras <sup>1</sup>	98.832	318	99.601	534
	<b>154.810</b>	<b>66.830</b>	<b>216.155</b>	<b>127.399</b>
<b>Resultado financeiro</b>	<b>145.961</b>	<b>58.500</b>	<b>199.258</b>	<b>111.870</b>

(1) Devido a alteração no controle da Companhia, foi firmado, no 2T23, fiança bancária em substituição a fiança corporativa prestada pela antiga controladora no âmbito do endividamento.

### NOTA 15. TRANSAÇÕES COM PARTES RELACIONADAS

A Companhia, devido a troca de controle em 31 de maio de 2023 (Nota 1 – Contexto operacional), não possuía transações com partes relacionadas.

A Companhia, de 01.01.2023 a 31.05.2023, período o qual a Pampa Sul era controlada pela Engie Brasil Energia S.A., possuía transações com partes relacionadas. As principais transações são estas:

- Compra de energia;
- Serviços administrativos e financeiros;





## a) Valores reconhecidos em contas de resultado

	2º trimestre		Acumulado 6 meses	
	Custos e Despesas		Custos e Despesas	
	Compra de Energia	Serviços de Terceiros	Compra de Energia	Serviços de Terceiros
<b>2023</b>				
ENGIE Brasil Energia	6.203	75	7.000	188
Outras	-	106	-	217
<b>Total</b>	<b>6.203</b>	<b>181</b>	<b>7.000</b>	<b>405</b>
<b>2022</b>	<b>-</b>	<b>138</b>	<b>3.923</b>	<b>2.348</b>

**NOTA 16. SEGUROS**

A Companhia possui seguro de risco operacionais, o qual tem por objeto a cobertura tanto de danos à propriedade quanto à interrupção de negócios. A apólice tem como cobertura danos materiais incorridos à usina, incluindo a linha de transmissão e barragem de Jaguarão 2 no valor de R\$ 2.844.422, e lucros cessantes no valor de R\$ 128.384, respectivamente. A vigência do seguro é até 28.11.2024.

**NOTA 17. COMPROMISSOS DE LONGO PRAZO**

Os principais compromissos de longo prazo da Companhia são estes:

- Contrato de Uso do Sistema de Transmissão (CUST);
- Contratos compra de carvão;
- Contratos compra de calcário dolomítico; e
- Contratos bilaterais de venda de energia elétrica.

Adicionalmente, em 30.06.2023, a Companhia assinou os seguintes compromissos:

- Aditivo do contrato de prestação de serviços de vigilância e portaria das instalações da Usina, totalizando R\$ 9.804 com vigência até março de 2024;
- Contrato de prestação de serviços de transporte de resíduos industriais e locação de caçambas, no montante de R\$ 6.727 com vigência até março de 2026; e
- Aditivo do contrato de prestação de serviços de transporte de subprodutos e manuseio de insumos, no montante de R\$ 107.217 com vigência até abril de 2025.

Exceto pelos eventos descritos, não houve alteração significativa nos compromissos de longo prazo no período de seis meses findo em 30.06.2023.

**NOTA 18. INFORMAÇÕES COMPLEMENTARES AO FLUXO DE CAIXA**

As principais transações complementares ao fluxo de caixa foram as seguintes:

	30.06.2023	30.06.2022
Fornecedores de imobilizado e intangível	(3.250)	(15.048)
Reversão de estimativas	(2.125)	-



## **NOTA 19. EVENTOS SUBSEQUENTES**

Em Assembleia Geral Extraordinária, realizada em 26.07.2023, os acionistas da Companhia aprovaram o aumento de capital social da Companhia, de R\$ 1.218.041 para R\$ 1.268.041, mediante a emissão de 50.000.000 de novas ações ordinárias nominativas, sem valor nominal, ao preço de R\$ 1,00 por ação, mediante a subscrição, na proporção das ações detidas por cada acionista, conforme os boletins de subscrição, e integralização em moeda corrente nacional.

## **DEPARTAMENTO DE CONTABILIDADE**

Paulo Roberto Keller de Negreiros

Contador - CRC RS 068193/O-2 T-SC

## Pareceres e Declarações / Relatório da Revisão Especial - Sem Ressalva

Relatório sobre a revisão de informações trimestrais

Ao Conselho de Administração e Acionistas da  
Usina Termelétrica Pampa Sul S.A.  
Candiota – RS

### Introdução

Revisamos as informações contábeis intermediárias da Usina Termoelétrica Pampa Sul S.A. (“Companhia”), contidas no Formulário de Informações Trimestrais (ITR), referente ao trimestre findo em 30 de junho de 2023, que compreendem o balanço patrimonial em 30 de junho de 2023 e as respectivas demonstrações do resultado e do resultado abrangente para os períodos de três e seis meses findos naquela data, e das mutações do patrimônio líquido e dos fluxos de caixa para o período de seis meses findos naquela data, incluindo as notas explicativas.

A diretoria é responsável pela elaboração das informações contábeis intermediárias de acordo com a NBC TG 21 - Demonstração Intermediária e norma internacional IAS 34 - Interim Financial Reporting, emitida pelo International Accounting Standards Board (IASB), assim como pela apresentação dessas informações de forma condizente com as normas expedidas pela Comissão de Valores Mobiliários, aplicáveis à elaboração das Informações Trimestrais (ITR). Nossa responsabilidade é a de expressar uma conclusão sobre essas informações contábeis intermediárias com base em nossa revisão.

### Alcance da revisão

Conduzimos nossa revisão de acordo com as normas brasileiras e internacionais de revisão de informações intermediárias (NBC TR 2410 - Revisão de Informações Intermediárias Executada pelo Auditor da Entidade e ISRE 2410 - Review of Interim Financial Information Performed by the Independent Auditor of the Entity, respectivamente). Uma revisão de informações intermediárias consiste na realização de indagações, principalmente às pessoas responsáveis pelos assuntos financeiros e contábeis e na aplicação de procedimentos analíticos e de outros procedimentos de revisão. O alcance de uma revisão é significativamente menor do que o de uma auditoria conduzida de acordo com as normas de auditoria e, conseqüentemente, não nos permitiu obter segurança de que tomamos conhecimento de todos os assuntos significativos que poderiam ser identificados em uma auditoria. Portanto, não expressamos uma opinião de auditoria.

### Conclusão sobre as informações contábeis intermediárias

Com base em nossa revisão, não temos conhecimento de nenhum fato que nos leve a acreditar que as informações contábeis intermediárias incluídas nas informações trimestrais acima referidas não foram elaboradas, em todos os aspectos relevantes, de acordo com a NBC TG 21 e a IAS 34 aplicáveis à elaboração de Informações Trimestrais (ITR), e apresentadas de forma condizente com as normas expedidas pela Comissão de Valores Mobiliários.

### Outros assuntos

#### Demonstração do valor adicionado

As informações trimestrais acima referidas incluem a demonstração do valor adicionado (DVA), referente ao período de seis meses findo em 30 de junho de 2023, elaborada sob a responsabilidade da diretoria e apresentada como informação suplementar para fins de IAS 34. Essa demonstração foi submetida a procedimentos de revisão executados em conjunto com a revisão das informações trimestrais, com o objetivo de concluir se ela está conciliada com as informações contábeis intermediárias e registros contábeis, conforme aplicável, e se sua forma e conteúdo estão de acordo com os critérios definidos na NBC TG 09 - Demonstração do Valor Adicionado. Com base em nossa revisão, não temos conhecimento de nenhum fato que nos leve a acreditar que essa demonstração do valor adicionado não foi elaborada, em todos os aspectos relevantes, segundo os critérios definidos nessa Norma e de forma consistente em relação às informações contábeis intermediárias tomadas em conjunto.

Blumenau (SC), 14 de agosto de 2023.

ERNST & YOUNG  
Auditores Independentes S.S. Ltda.  
CRC SC-000048/F-0

Adilvo França Junior  
Contador CRC BA-021419/O

## **Pareceres e Declarações / Declaração dos Diretores sobre as Demonstrações Financeiras**

Os diretores da Companhia declaram que examinaram, discutiram e revisaram todas as informações contidas nas Informações Trimestrais da Companhia, bem como, concordam com a opinião dos auditores independentes da Companhia, ERNST & YOUNG Auditores Independentes, referenciadas no Relatório de Revisão Especial dos Auditores Independentes apresentado.

Alcides Casado de Oliveira Jr.  
Diretor Presidente

Fernão Felipe de Almeida Magalhães  
Diretor Financeiro e de Relações com Investidores

Wilson Roberto de Melo  
Diretor de Operações

Florianópolis, 14 de agosto de 2023.

## **Pareceres e Declarações / Declaração dos Diretores sobre o Relatório do Auditor Independente**

Os diretores da Companhia declaram que examinaram, discutiram e revisaram todas as informações contidas nas Informações Trimestrais da Companhia, bem como, concordam com a opinião dos auditores independentes da Companhia, ERNST & YOUNG Auditores Independentes, referenciadas no Relatório de Revisão Especial dos Auditores Independentes apresentado.

Alcides Casado de Oliveira Jr.  
Diretor Presidente

Fernão Felipe de Almeida Magalhães  
Diretor Financeiro e de Relações com Investidores

Wilson Roberto de Melo  
Diretor de Operações

Florianópolis, 14 de agosto de 2023.